


Specification sheet

# CF 290

FAR 6X2 Merev, követőtengely egyszeres abroncsokkal



## ENGINES

- CF 290 PX-7 (217 kW / 295 LE)
- CF 320 PX-7 (239 kW / 325 LE)

## GVM<sup>1)</sup>

25000 kg

## GCM<sup>2)</sup>

30500 kg

Max. front 8000 kg

Max. rear 18999 kg

## FÜLKEÜLSŐ

Day Cab horganyzott acél lökhárítóval, színezett ablaküveggel és elektromos ablakemelővel. Elektromos fűtésű főtükrök és széles látószögű tükrök. Fülkeszélesség: 2300 mm.; LED-es nappali menetvilágítás; Elektromosan állítható tükrök; Mellső tükrő.

### Optional

<b>02106</b> Sleeper Cab	<b>09984</b> Ködlámpák és kanyarfények
<b>01137</b> Space Cab	<b>06593</b> Skylights
<b>01174</b> Áttetsző, zöld külső napellenző	<b>06628</b> Vészvillogó forgófény az utasoldalon
<b>08020</b> LED-es fényszórók	<b>06627</b> Vészvillogó forgófény a vezető oldalán
<b>09983</b> Ködlámpák	<b>06629</b> Két vészvillogó forgófény

## AERODINAMIKA

### Optional

**04906** oldalfenderek

## SZÍNEK

Fülkeszín: H3279 fényes fehér; Fényszóró panel és lökhárító: Brilliant White; Alvákszín szürke..

### Optional

<b>06485</b> Fényszórópanel és lökhárító a fülke színében.	<b>07245</b> Brilliant White (fényes fehér) színű tükrőb.
<b>09933</b> Fényszórópanel és lökhárító: Kószürke	<b>04198</b> Tükrök hátlapja színre fúj
<b>06442</b> Szürke tükrőburkolat	<b>16153</b> Fülke- és alvákszín

## VEZETŐFÜLKE BELSŐ

Vezetőülés: Comfort Air; Váltósofőr-ülés: alap; Automatikus hőm. szabályozás és légkondicionáló; Pollenzűrő; Kézzel nyitható üveg tetőablak.

### Optional

<b>09271</b> Kormánykerék, bőr, fekete szín	<b>07741</b> Váltósofőr-ülés: Comfort Air
<b>07240</b> Bőr kormánykerék, Exclusive	<b>07743</b> Váltósofőr-ülés: Luxury Air
<b>07152</b> Fülke belső kárpitozásának színe: Exclusive	<b>07746</b> Váltósofőr-ülés: Super Air
<b>07592</b> Fülke belső díszítése: Argenta	<b>07748</b> Váltósofőr-ülés: Xtra Leather Air
<b>07591</b> Fülke belső díszítése: Rustica	<b>00967</b> Piros biztonsági övek
<b>07733</b> Vezetőülés: Luxury Air	<b>02117</b> Harmadik ülés
<b>07736</b> Vezetőülés: Super Air	<b>06539</b> Hűtőszekrény
<b>07737</b> Vezetőülés: Xtra Leather Air	

## KOMMUNIKÁCIÓ- ÉS VEZETÉSKÉZELÉS

Digitális tachográf, Stoneridge 1C, G2V2 változat; Sebességkorlátozó abszolút beállítása: 85 km/h; Antennák: rádió, 2 db antenna, GNSS; Adaptív automatikus sebességtartás FCW + AEBS-3.

### Optional

**16155** Audioeszközök, márkák és típusok

## BIZTONSÁG

Sávelhagyás-figyelmeztető rendszer; Járműstabilitás-vezérlő (VSC); Alapszintű motorindításgátló rendszer.

### Optional

**01723** Tolatásjelző nélkül **16156** EC-ADR csomagok

## FELFÜGGESZTÉS ÉS TENGELYEK

Elülső tengely terhelése 8,00 t; Hátsó: 11,50 + 7,50 t, légr., SR1344; Emelőszerkezet.

### Optional

<b>06257</b> Első tengely terhelése 9,00 t	<b>08191</b> Hídterhelés-érzékelő
<b>06568</b> 11,50+6,70 t hátsóhíd-terhelés	<b>02013</b> Terheléskorlátozó 10,0 t
<b>01946</b> 12,00+7,40 t hátsóhíd-terhelés	

## KEREKEK ÉS GUMIABRONCSOK

Első tengely(ek): 315/70R22.5; Hajtott hátsó tengely(ek): 315/70R22.5; 2. hajt. h. vagy emelőtg. 315/70R22.5; Acél keréktárcsa, ezüst; Kerékvédő gyűrűk, ezüst.

### Optional

**16152** Gumibroncs márkák és típusok

## ERŐÁTVITEL

PX-7 motor, 6 hengeres dízelmotor, 6,7 liter. Teljesítmény 217 kW (295 LE) 2300 ford/perc fordulatszámon, max. nyomaték 1100 Nm 1000-1700 ford/perc fordulatszámon.; Károsanyag-kibocsátás: Euro 6; Motor alapjáratú leállítása, 5 perc; Manuális nyomatékváltó, 9 fokozatú; Sebességváltó áttételi aránya 12,73-1,00; Hátsó híd áttételi aránya 4,11.

### Optional

**04500** 12 sebességes AS Tronic sebességváltó

## ALVÁZ

Tengelytáv 4,80 m / hátsó túlnyúlás 2,90 m; Alvázhossz tartó magassága 260 mm; Normál elem, hely; Alu. Ü.a. tartály, 340 l, mag.: 620 mm; 50 lit. AdBlue(R)-tartály, az alváz bal oldalán; Alácsúszás-védelem, elől (FUP); Fröcskölésgátló.

### Optional

<b>02601</b> Alvázhossz tartó magassága 310 mm	<b>07071</b> Pótkeréktartó jobb oldalt
<b>16157</b> Üzemanyag tartály, anyag és méretek	

## VONÓRÚD ÉS PÓTKOCSI-FELSZERELÉS

Zárótag.

### Optional

**07029** Keresztartó D értéke D=13,7

## KAROSSZÉRIATÍPUSOK ÉS - ELŐKÉSZÜLETEK

Szerelvény csatlakozó a fülke homloklemében.

### Optional

<b>06692</b> Alkalmazáscsatlakozó az alvázon	<b>09240</b> Alkalmazás csatlakozó személgyűjtő számára
<b>02597</b> Alkalmazás csatlakozó emelőhátfalhoz	

## MELLÉKHAJTÁS (PTO)

### Optional

**16148** Mellékajtás típusok és elhelyezkedések

## 24 V-OS TÁPELLÁTÁS

80 A generátor; 2 x 140 Ah akkumulátor..

### Optional

**01897** 100 A generátor                    **06440** Akkumulátorok, 2x230 Ah  
**08797** Akkumulátor - 2 x 175 Ah

## MAX. JÁRMŰTÖMEG ÉS MAX. SZERELVÉNYTÖMEG

Műszakilag megengedett össztömeg 27000 kg; Max. szerelv.tömeg 30500 kg, hajt.lánc alapj..

### Optional

**07192** Max. szerelv.tömeg                    **00807** Max. szerelv.tömeg  
29700 kg, hajt.lánc alapj.                    31500 kg, hajt.lánc alapj.  
**07193** Max. szerelv.tömeg                    **00362** Max. szerelv.tömeg  
30700 kg, hajt.lánc alapj.                    32000 kg, hajt.lánc alapj.

## ALKALMAZÁS KÖRÜLMÉNYEI

Víztelenítő, fűtetlen; Levegőbeszívás a fülketetőn.

### Optional

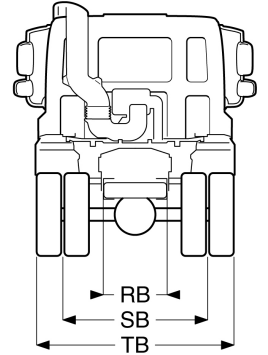
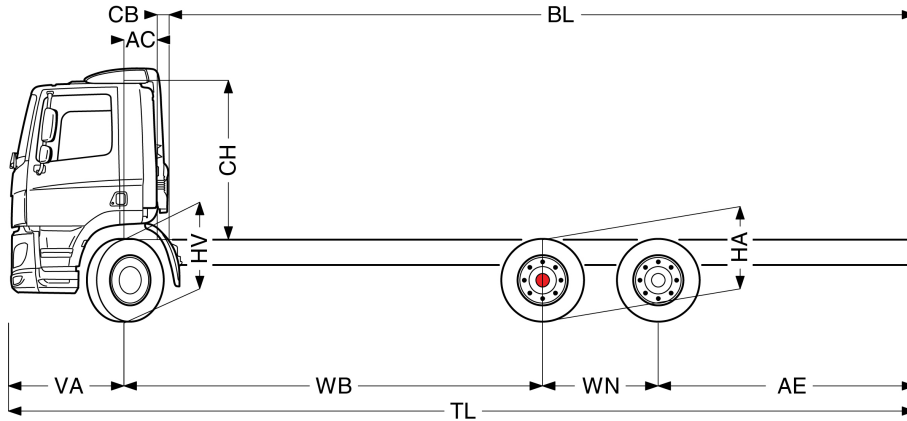
**02270** Hideg éghajlat                    **09961** Ciklonális levegőbeszívás  
a fülke mögött



Go to [DAF.com](https://www.daf.com) to configure your own perfect DAF.

# CF 290

FAR 6X2 Mervev, követőtengely megszeres abroncsokkal



	Wheelbase - AE		Unladen weight <sup>1)</sup>			Gross Carrying Capacity			Variable dimensions									
	WB	AE <sup>5)</sup>	Front	Rear	Total	Front	Rear	Total	AC	CB <sup>6)</sup>	CH <sup>7)</sup>	BL <sup>8)</sup>	BL	TL	HA <sup>9)</sup>	HA <sup>10)</sup>	TK <sup>11)</sup>	TW <sup>12)</sup>
DAY CAB	3,80	2,05	4009	3108	7117	3991	15891	17883	0,39	0,18	1,99	5,82	5,82	8,62	0,85	0,81	14,93	16,30
	4,20	2,40	4002	3161	7162	3998	15838	17838	0,39	0,18	1,99	6,46	6,46	9,37	0,85	0,81	15,97	17,36
	4,40	2,55	4025	3250	7275	3975	15749	17725	0,39	0,18	1,94	6,78	6,78	9,72	0,90	0,86	16,49	17,89
	4,60	2,75	4043	3320	7363	3957	15679	17637	0,39	0,18	1,99	7,09	7,09	10,12	0,85	0,81	17,01	18,42
	4,80	2,90	4054	3374	7427	3946	15625	17573	0,39	0,18	1,99	7,41	7,41	10,47	0,85	0,81	17,53	18,94
	5,05	2,90	4058	3378	7436	3942	15621	17564	0,39	0,18	1,99	7,80	7,80	10,72	0,85	0,81	18,19	19,61
	5,30	2,90	4080	3390	7469	3920	15609	17531	0,39	0,18	1,94	8,23	8,23	10,97	0,90	0,86	18,84	20,27
5,60	2,85	4135	3479	7614	3865	15520	17386	0,39	0,18	1,94	8,71	8,71	11,22	0,90	0,86	19,63	21,06	
5,90	2,80	4152	3482	7634	3848	15517	17366	0,39	0,18	1,94	9,20	9,20	11,47	0,90	0,87	20,41	21,85	
SLEEPER CAB	4,20	2,40	4059	3162	7221	3941	15836	17779	0,82	0,16	1,99	5,65	5,65	9,37	0,85	0,81	15,97	17,36
	4,40	2,55	4083	3252	7334	3917	15747	17666	0,82	0,16	1,94	5,98	5,98	9,72	0,90	0,86	16,49	17,89
	4,60	2,75	4100	3322	7422	3900	15677	17578	0,82	0,16	1,99	6,30	6,30	10,12	0,85	0,81	17,01	18,42
	4,80	2,90	4111	3375	7486	3889	15624	17514	0,82	0,16	1,99	6,62	6,62	10,47	0,85	0,81	17,53	18,94
	5,05	2,90	4116	3379	7495	3884	15619	17505	0,82	0,16	1,99	7,02	7,02	10,72	0,85	0,81	18,19	19,61
	5,30	2,90	4137	3391	7528	3863	15608	17472	0,82	0,16	1,94	7,42	7,42	10,97	0,90	0,86	18,84	20,27
	5,60	2,85	4193	3480	7673	3807	15519	17327	0,82	0,16	1,94	7,92	7,92	11,22	0,90	0,86	19,63	21,06
5,90	2,80	4210	3483	7693	3790	15516	17307	0,82	0,16	1,94	8,42	8,42	11,47	0,90	0,86	20,41	21,85	
SPACE CAB	4,20	2,40	4171	3164	7335	3829	15835	17665	0,82	0,16	2,67	5,69	5,69	9,37	0,85	0,81	15,97	17,36
	4,40	2,55	4195	3253	7448	3805	15746	17552	0,82	0,16	2,62	6,02	6,02	9,72	0,90	0,86	16,49	17,89
	4,60	2,75	4212	3323	7535	3788	15676	17465	0,82	0,16	2,67	6,35	6,35	10,12	0,85	0,81	17,01	18,42
	4,80	2,90	4223	3376	7600	3777	15622	17400	0,82	0,16	2,67	6,67	6,67	10,47	0,85	0,81	17,53	18,94
	5,05	2,90	4228	3380	7608	3772	15618	17392	0,82	0,16	2,67	7,07	7,07	10,72	0,85	0,81	18,19	19,61
	5,30	2,90	4249	3392	7641	3751	15607	17359	0,82	0,16	2,62	7,47	7,47	10,97	0,90	0,86	18,84	20,27
	5,60	2,85	4306	3481	7786	3694	15518	17214	0,82	0,16	2,62	7,97	7,97	11,22	0,90	0,86	19,63	21,06
5,90	2,80	4322	3484	7806	3678	15515	17194	0,82	0,16	2,62	8,47	8,47	11,47	0,90	0,86	20,41	21,85	

OTHER DIMENSIONS VA: 1,37 WN: 1,40 HV<sup>13)</sup>: 0,99 HV<sup>14)</sup>: 0,95 RB: 0,79 SB: 1,82 TB<sup>15)</sup>: 2,48

- 1) A jármű össztömege a forgalmi adatai szerint.
- 2) A szerelvény össztömege a forgalmi adatai szerint.
- 3) Tengelyt. norm. kerékterületénél.
- 4) Alváz és fülkesúly számítása a következőkkel: alap spec. tételek, 0 liter üzemanyaggal, 45 liter AdBlue® adalékkal, 0 kg vezetősúlyal, ± 3 % túréssal. A specifikáció módosítása jelentős mértékben befolyásolhatja a járműsúlyt.
- 5) A legtöbb WB-nél más AE méretek is lehetnek. Módosítsa a hátsó túlny-t a szám. járműhosszhoz.
- 6) A bemutatott CB normál lev. beömlő és/vagy kipufogón.
- 7) A fülke magasságát a főtartótól a zárt fülke tetőátlagig mérik. A fülke tetején elhelyezkedő levegőbeszívás esetén további: 0,14 m (MX-11); további 0,21 m az MX-13 esetén.

- 8) Számítsa ki a vevopec. járműhosszt a TOPEC-vel. A kapott járműhossz maximális tengelyterhelésen és egyenloen elosztott rakományon alapul.
- 9) Terhelten mag. a hajtott t. közepénél (utánf. t. leang).
- 10) Terhelten mag. a hajtott t. közepénél.
- 11) TK = szegélyek közötti fordulókör.
- 12) TW = falak közötti fordulókör.
- 13) Terhelten mag. az első t-(ek) közepénél.
- 14) Terhelten mag. az első t-(ek) közepénél.
- 15) Teljes szélesség hátul. (Az alsó fülkefellepőnél – 255)

Depending on the vehicle configuration a specific option may not be possible. The availability and specification of this vehicle may differ per country. For further information please contact the DAF organisation. Pictures and technical illustrations are not binding in detail and can differ from the standard specification. Subject to modification without prior notice.